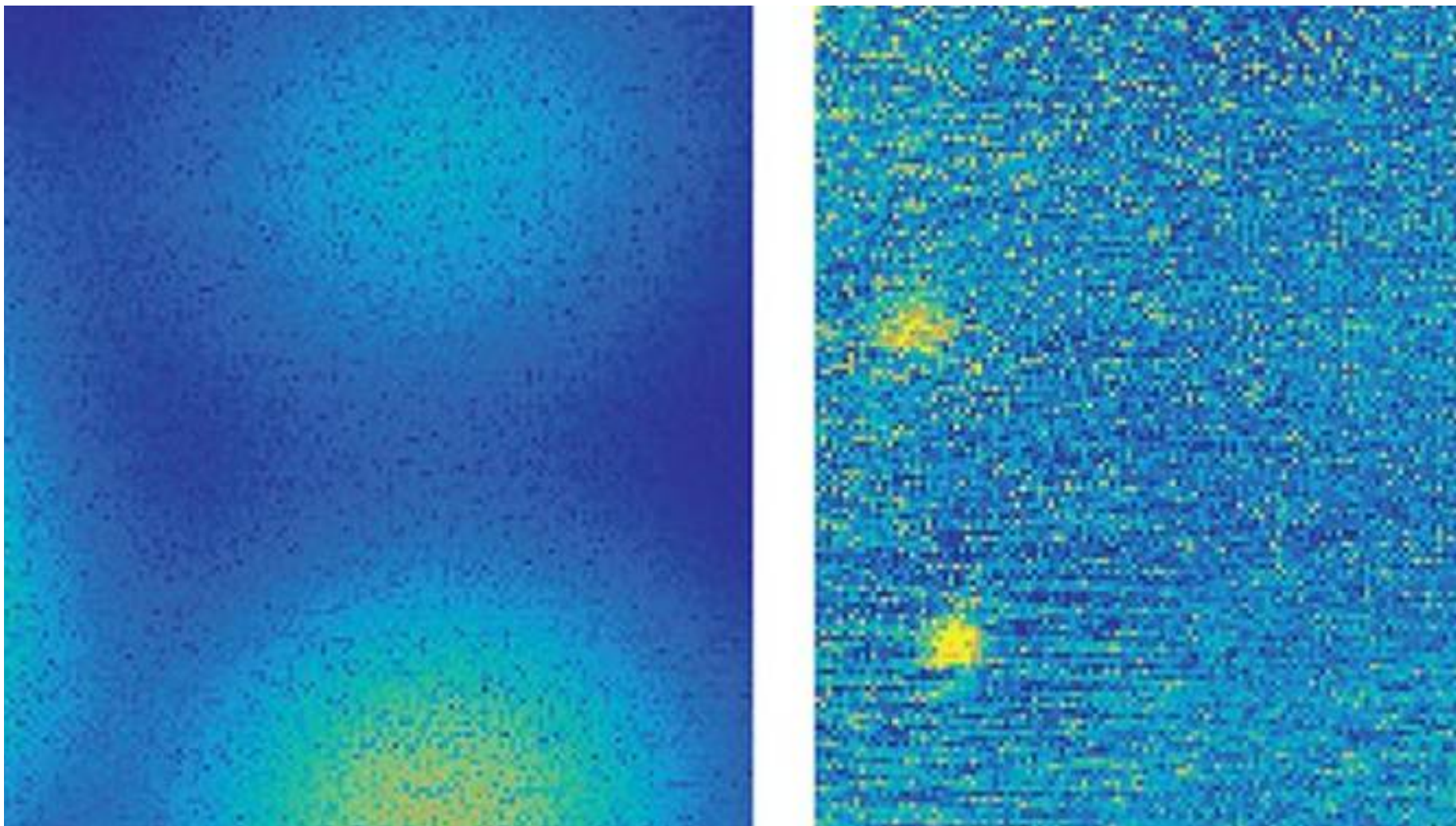


PHYSIK

Optisches Nanoskop ermöglicht Abbildung von Quantenpunkten

sda • 22.1.2018 um 17:02 Uhr



Aufnahme von Quantenpunkten in einem Halbleiter: Während das Bild bei einem normalen Mikroskop (links) verschwommen ist, sind mit der neuen Methode (rechts) deutlich vier Quantenpunkte (gelb) zu erkennen.

© Universität Basel/Departement Physik

Basler Physiker haben eine lichtmikroskopische Technik entwickelt, mit der sie Atome auf der Nanoskala abbilden können. Das neue Verfahren erlaubt es insbesondere, Quantenpunkte in einem Halbleiter-Chip bildlich darzustellen.

Moleküle und Atome, die nur Bruchteile eines Nanometers gross sind, lassen sich mit konventionellen optischen Mikroskopen nicht abbilden. Die maximale Auflösung eines Mikroskops entspricht einer halben Wellenlänge des verwendeten Lichts. Verwendet man etwa grünes Licht mit einer Wellenlänge von 500 Nanometern, kann ein optisches Mikroskop im besten Fall Objekte in einem Abstand von 250 Nanometer abbilden.

In den vergangenen Jahren ist es Wissenschaftlern jedoch gelungen, diese Auflösungsgrenze zu umgehen und Bilder von Strukturen zu machen, die nur wenige Nanometer gross sind. Dazu verwendeten sie Laser verschiedener Wellenlänge.

An- und ausgeschaltet

Mit diesen wird die Fluoreszenz von Molekülen in einem Teil des Präparats angeregt, während sie in den umliegenden Bereichen unterdrückt wird. Damit lassen sich Strukturen wie Farbstoffmoleküle abbilden, die nur wenige Nanometer gross sind. Die Entwicklung dieser sogenannten Stimulated Emission Depletion-Methode (STED) wurde 2014 mit dem Chemie-Nobelpreis ausgezeichnet.

Timo Kaldewey aus dem Team von Professor Richard Warburton am Departement Physik und Swiss Nanoscience Institute der Universität Basel hat nun in Zusammenarbeit mit Kollegen der Ruhr-Universität Bochum eine ähnliche Technik entwickelt. Diese ermöglicht die Abbildung von nanometergrossen Objekten, insbesondere auch eines quantenmechanischen Zweizustandssystems.

Die Physiker untersuchten sogenannte Quantenpunkte, künstliche Atome in einem Halbleiter, die sich mithilfe der neuen Methode als helle Punkte darstellen liessen. Die Forscher regten dabei die Atome mit einem pulsierenden Laser an, der seine Farbe während jedes Pulses wechselt. Die Fluoreszenz des Atoms wird dadurch an- und ausgeschaltet.

Zwei Energieniveaus

Während die STED-Methode nur bei Molekülen funktioniert, die durch die Anregung des Lasers mindestens vier verschiedene Energieniveaus einnehmen können, funktioniert das neue Verfahren aus Basel auch mit

Atomen, die nur zwei Energiezustände haben. Solche Zweizustandssysteme

Atomen, die nur zwei Energiezustände haben. Solche Zweizustandssysteme bilden wichtige Modellsysteme für die Quantenmechanik.

Anders als die herkömmliche Methode setzt die neue Technik auch keine Wärme frei. "Das ist ein grosser Vorteil, da freigesetzte Wärme die untersuchten Moleküle zerstören kann", wird Warburton in einer Mitteilung der Universität Basel vom Montag zitiert. Das Nanoskop eignet sich für alle Objekte, die zwei Energieniveaus besitzen so wie echte Atome, kalte Moleküle, Quantenpunkte oder Farbzentren.

Über ihre Entwicklung berichten die die Wissenschaftler in der Fachzeitschrift "Nature Photonics". Ihr Forschungsprojekt wurde unter anderem vom Nationalen Forschungsschwerpunkt Quantum Science and Technology (NCCR QSIT), vom Schweizerischen Nationalfonds und von der EU gefördert.

Verwandtes Thema:

[Physik](#)

War dieser Artikel lesenswert?



1 KOMMENTAR

UND JETZT

Lesen Sie ausserdem






REORGANISATION

«Kein Sparprogramm»: Baselbieter Bildungsdirektion will Dienststellen reduzieren

SACHBESCHÄDIGUNG


Die Polizei hat die Auto-Vandalen von Riehen gefasst - sie hat einen Tipp erhalten

22.1.2018 um 09:50 Uhr



GGG HOLZBAU

Preisgekrönt: Diese Firma aus Gelterkinden setzt auf nachhaltige Unternehmensnachfolge 22.1.2018



TEILZEIT / FLEXIBLE ARBEITSMODELLE

Überstunden machen glücklich



TEILZEIT / FLEXIBLE ARBEITSMODELLE


Überstunden machen glücklich




FALL «DOJO»

Anwalt von Kampfsportler Beqiri klagt an: Ist der Staat fähig, einen solchen Fall zu erledigen? 22.1.2018


Beliebte Videos



«Es braucht Zeit und sehr viel Liebe»: Marco Züger aus



Wallis versinkt im Schnee



**Prozess gegen Dieter Behring:
Seine Frau Ruth steht ihm zur
Seite**

ALLE VIDEOS

[Kontakt](#)
[Impressum](#)

[Inserieren](#)
[az Bonus](#)

[Immobilien](#)
[Jobs](#)
[Events](#)
[Vereine](#)

[E-Paper](#)
[Newsletter](#)
[Abonnement](#)

[AGB](#)
[Hilfe](#)
[Netiquette](#)

ANGEBOTE EINBLENDEN

verwenden. [In unseren AGB erhalten Sie mehr Informationen zum Thema.](#)

NICHT MEHR ANZEIGEN